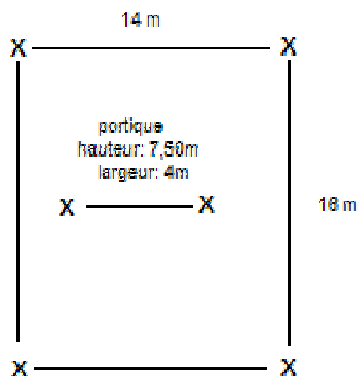


Fiche technique - « Bold Circus »

• Implantation du portique : croquis



Légende:

X : pince de 1m à planter dans le sol
(vérifier l'absence de canalisations)

• Implantation du portique : photo






• Sol plat

• Accès au site pour un véhicule

• Les ancrages au sol :

- Pour les ancrages au sol, selon le type de revêtement :

- pelouse ou herbe ou terre → notre matériel est suffisant ;
- goudron → prévoir un perforateur ;
- béton → prévoir le nécessaire pour installer des spits
(résistance 1 tonne en charge de travail) ;
- aucun ancrage possible → prévoir des lests de 1,2 tonnes.

Pince	Lest : exemple 1	Lest : exemple 2
		

• **Prévoir de mettre à disposition :**

- 1 personne 15 minutes avant et pendant le spectacle (gestion du public et sécurité) ;
- Barrières vauban et gardiennage si nécessaire entre les représentations (et éventuellement la nuit).

• **Matériel de son**

La compagnie se déplace avec le matériel de son nécessaire. Alimentation : une prise 220 V.

• **Si le spectacle est prévu en soirée**

Présence d'un technicien et d'un régisseur ;

Un bloc de puissance 12 X 2KW ;

Une console 12 pistes ;

10 PAR 64 CP 62 avec platines ;

2 découpes 650 W ETC ou Profil 36°, 2 pieds de projecteurs ;

Alimentation : 380 V, 2 prises de 32 ampères ;

Câbles nécessaires pour équiper les projecteurs.

Une répétition obligatoire en conditions, la veille, avec le matériel lumière et le régisseur.

Si vous ne disposez pas de l'intégralité du matériel lumière, nous contacter.

• **Hébergement et restauration :**

La compagnie comprend quatre personnes, dont 1 menu sans gluten et 1 menu végétarien.

Pour l'hébergement, prévoir 4 chambres simples.

Arrivée la veille de la première représentation, départ le lendemain de la dernière.

FICHE TECHNIQUE CONTRACTUELLE

EN CAS DE DOUTE CONTACTEZ-NOUS PAR TELEPHONE